

Concours de twittérature des Amériques

Comment faire pour s'inscrire?

La démarche d'inscription et d'acheminement du tweet



Thème de la 3^e édition :
Conte moi ta francophonie



<http://twitterature.francophoniedesameriques.com/>

Comment faire pour s'inscrire?

Rendez-vous sur le site officiel du concours (<http://twitterature.francophoniedesameriques.com/>) entre le 1^{er} et le 28 février 2017.

Attention: Pour être éligible au concours, le tweet du participant devra obligatoirement et uniquement être publié depuis le module de publication du site officiel du concours avec la balise #twitcfa incluse dans le tweet.

Sur l'accueil du site, vous devez d'abord cliquer sur le bouton



Comment faire pour s'inscrire?


Étape 1: Inscription/connexion Twitter

Vous devez premièrement vous inscrire et vous connecter à Twitter. (Si vous ne possédez pas de compte Twitter, veuillez d'abord vous inscrire sur Twitter, puis vous connecter).

En cliquant sur « **connexion à mon compte Twitter** » (flèche verte) une fenêtre de connexion s'ouvrira (assurez-vous d'autoriser les fenêtres pop-up, pour la voir apparaître), d'où vous complétez votre connexion.

Une fois la connexion établie, vous serez redirigé sur la page du site du concours où vous étiez.

Inscription

Inscription / connexion à mon compte 



i Si vous êtes un professeur du primaire ou du secondaire, vous pouvez vous inscrire au concours avec un compte-classe pour l'ensemble de vos élèves. Il vous suffit de créer un seul compte Twitter et de compléter votre inscription au concours en votre nom.

Déjà membre

Courriel

Mot de passe

[Vous avez oublié votre mot de passe](#)

Suivant

Inscription membre

Prénom*

Votre prénom

Nom*

Votre nom

Courriel*

Votre adresse courriel

Mot de passe (7 caract. min.)*

Confirmer le mot de passe*

Suivant

OU

Comment faire pour s'inscrire?


Étape 2 : Inscription au concours

Deuxièmement, **complétez votre inscription au concours.**

- Si vous êtes **déjà membre** (flèche mauve) du Centre, entrez vos informations dans la section de gauche, puis cliquez sur « Suivant ».

- Si vous n'êtes pas déjà membre du Centre, faites votre **inscription membre** (flèche orange) en utilisant le formulaire de droite, puis cliquez sur « **Suivant** ».

Inscription

Inscription / connexion à mon compte 

i Si vous êtes un professeur du primaire ou du secondaire, vous pouvez vous inscrire au concours avec un compte-classe pour l'ensemble de vos élèves. Il vous suffit de créer un seul compte Twitter et de compléter votre inscription au concours en votre nom.

Déjà membre

Courriel

Mot de passe

[Vous avez oublié votre mot de passe](#)

Suivant

Inscription membre

Prénom*

Votre prénom

Nom*

Votre nom

Courriel*

Votre adresse courriel

Mot de passe (7 caract. min.)*

OU
Confirmer le mot de passe*

Suivant

Comment faire pour s'inscrire?


Étape 2 (suite) : Inscription

Que vous soyez déjà membre ou en processus d'inscription, **vous devez ensuite remplir les informations requises et obligatoires demandées dans la suite du formulaire** (flèche orange).

Une fois le formulaire rempli et les cases de consentement et d'acceptation des règlements cochés, **cliquez sur « Je m'inscris ! »** pour compléter votre inscription!

Vous recevrez un courriel avec vos informations membre. Conservez bien ces informations.

Inscription membre



Genre* Date de naissance*

Numéro civique* Rue*

No apt / Bureau* Code postal / ZIP Ville*

Province* Pays*

Catégorie d'inscription* Niveau de français*

Type de compte* Compte personnel compte classe

Année scolaire et/ou niveau d'enseignement Nombre d'élève dans la classe*

Nom de l'école/institution*

Je déclare que les données fournies sont exactes et complètes.
 J'accepte les «[règlements du concours](#)»
 Je désire recevoir des informations du Centre

Comment faire pour s'inscrire?

Étape 3 : La publication

- Une fois votre inscription complétée, vous aurez accès à la boîte de publication.
- Assurez-vous de bien respecter les critères d'évaluation lors de la rédaction de votre tweet.
- Une fois le tweet rédigé, **cliquez sur « Publier »**.
- Votre tweet sera automatiquement envoyé sur Twitter depuis votre compte et sera répertorié dans notre base de données afin que les juges puissent l'évaluer.



Aperçu du module de publication



À vos marques, prêts, twitez!

Assurez-vous de bien respecter les critères d'évaluation des tweets avant de publier votre tweet.

#twitcfa

Publier

Comment faire pour s'inscrire?

Étape 3 (suite) : La publication

- Vous pouvez publier autant de tweets que vous le souhaitez depuis la boîte de publication.
- Si vous souhaitez revenir publier durant le mois, utiliser vos identifiants et mot de passe choisis pour vous reconnecter et publier à nouveau, et ce, jusqu'au 28 février 2017!



Questions

Pour toutes questions d'inscription
ou d'assistance technique, veuillez
vous adresser à :

Jérémie Ruellan

Agent à la programmation

Centre de la francophonie des Amériques

Téléphone : 418 643 4302

Jeremie.ruellan@francophoniedesameriques.com

Twitter : @CFAmeriques

**À vos marques,
prêts, twitez!**

Pour en savoir plus :

<http://twitterature.francophoniedesameriques.com/>